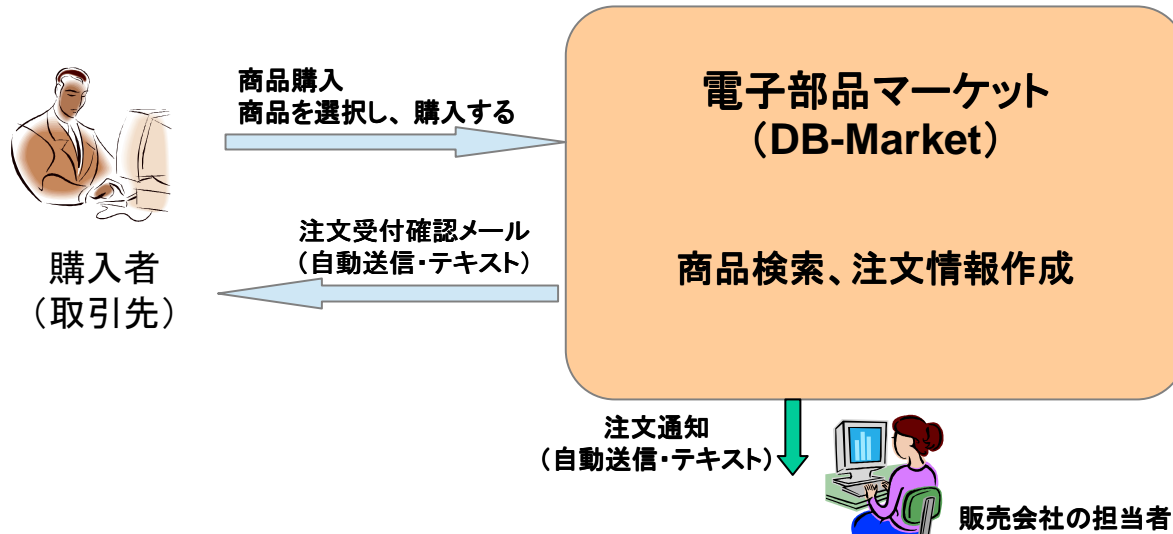


1.1 注文



1. 購入者がDB-Marketで商品を検索し、カゴに入れて、配送先、支払方法などを入力し、購入(注文)します。
2. DB-Marketは購入者が注文した商品をベースに受注情報を作成します。
3. DB-Marketは注文受付メール(ThankYouメール:注文番号、金額、注文商品明細、配送情報等)作成し、購入者に送信します。
4. DB-Marketは注文通知メールを販売会社の担当者(オペレータ)に送信します。

※商品検索について

- ①カテゴリからの検索：大分類→中分類→小分類 を選んで、該当商品一覧を表示されます。
- ②部品番号(メーカーの品番、形名等)、商品名で検索し、該当商品一覧を表示されます。
 - 検索方法はキーワードで“前方一致検索”です。
 - アルファベット検索は大文字小文字を区別しません

1.2 自動発注



1. 販売会社の担当者がメール送信をクリックすると、DB-Marketが選択された受注をCSVファイルに纏め、発注メールに添付し、登録された仕入先のメールアドレスに送信(発注)します。
2. DB-Marketが発注した受注の対応状況(ステータス)を「取り寄せ中」に変更します。

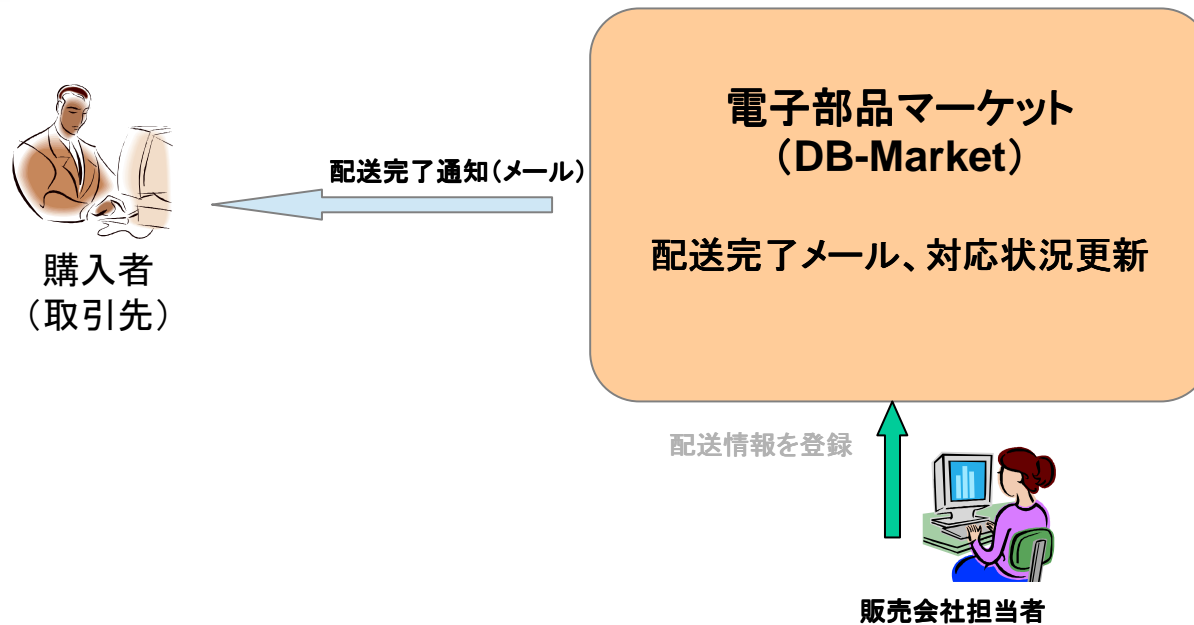
1.3 受注の変更、キャンセル



- 1. 注文の変更、キャンセル処理は販売会社の担当者が対応します。
- 2. DB-Marketが受注管理画面で受注の参照、修正機能を提供します。



1.4 配送

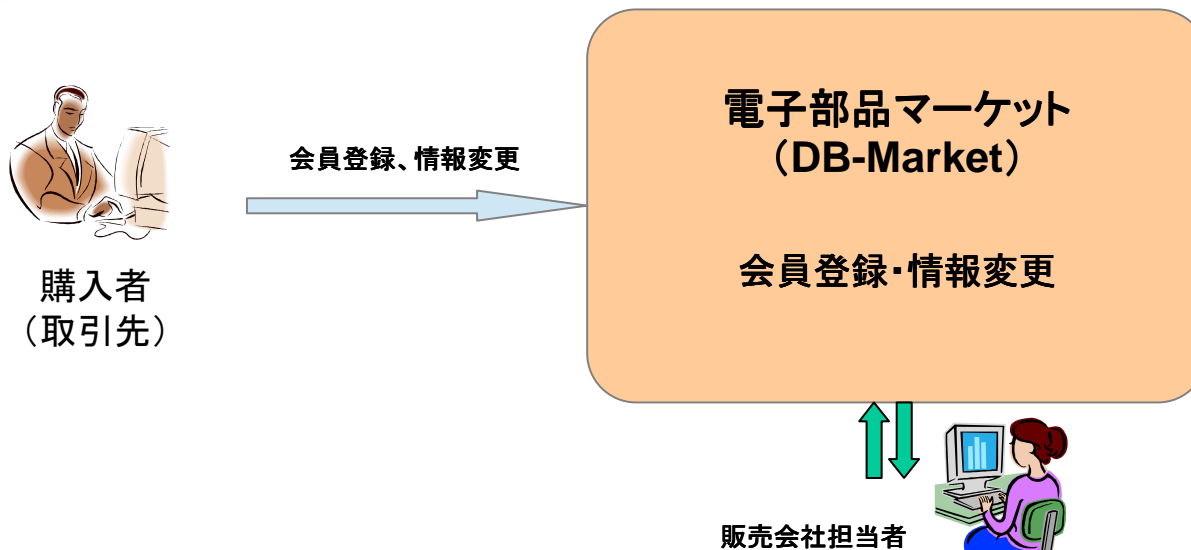


1. DB-Marketは受注管理で配送情報の入力機能を提供します。
販売会社の担当者がこの機能を利用し、配送情報を登録します。
2. DB-Marketは配送情報を記入する配送完了メールを購入者に送信します。
3. DB-Marketは受注の対応状況(ステータス)を「配送済」に変更します。

※1 配送業者を販売会社が指定します。

※2 配送情報は配送日、送り状番号、配送業者、配送業者の追跡用URLとなります。

1.5 会員登録・変更



1. DB-Marketは会員登録機能を提供します。新規登録会員は個人、法人問わず、支配方法を「代金引換」に設定します。
2. DB-Marketは管理機能で会員登録機能を提供します。販売会社の担当者がこの機能を利用し、既存取引先の登録、支配方法（掛売り）の設定、登録内容の変更、会員削除など会員管理をします。